



PRODUCTO: PLACA TRAPÉCIO PARA ESPACIOS CONFINADOS
CÓDIGO: PL2XN025

CARACTERÍSTICAS TÉCNICAS

- 1 Placa trapecio para extracción de personal en espacios confinados.
 Material: Aluminio
 Espesor: 01 cm

- 2 Línea simple de conexión con un gancho chico de 3/4"
 Longitud: 0,25 m
 Cantidad: 02
 Material: Cinta poliéster de alta tenacidad.
 Ancho de cinta: 30 mm
 Resistencia a la tracción: 22,2 kN
 La línea cuenta con certificación BUREAU VERITAS N° 304/19-2273-002

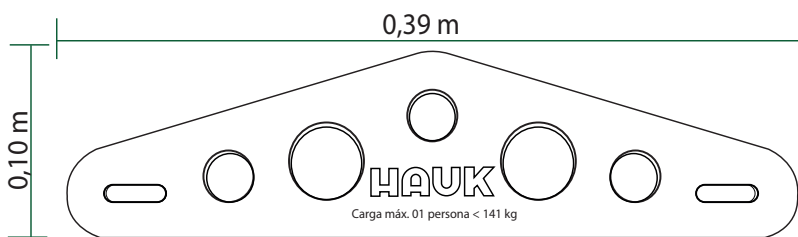
PESO TOTAL DE LA PLACA: 1,200 g

Peso máximo del usuario incluidas las herramientas: 140 kg



NOMENCLATURA

Las líneas de conexión, van unidas a la placa trapecio


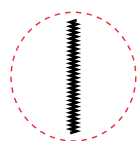


Refuerzo extra de cinta tubular y manga de poliuretano

0,25 m

Cinta tubular de 30 mm

Costura zig zag



Gancho de 3/4"



USOS Y APLICACIONES

Extracción de personal a través de ductos verticales, utilizando como medio de izaje un trípode especial para espacios confinados.